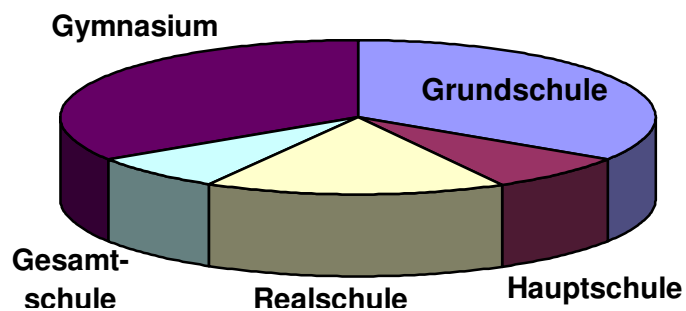


Schüler an allgemein bildenden Schulen im Rheinisch Bergischen Kreis

Jahr	Grund- schulen	Haupt- schulen	Real- schulen	Gesamt- schulen	Gymnasien
1975	16.847	8.148	4.127	0	8.435
1980	11.680	7.185	6.995	0	10.825
1985	9.400	4.512	5.433	1.193	9.209
1990	10.648	3.490	4.475	1.040	8.151
1995	11.941	3.285	4.877	1.828	8.615
2000	13.016	3.450	5.533	2.133	9.279
2005	12.626	3.850	5.874	2.347	10.322
2010	11.389	2.650	5.469	2.448	11.438

Anzahl der Schüler 2010 an :



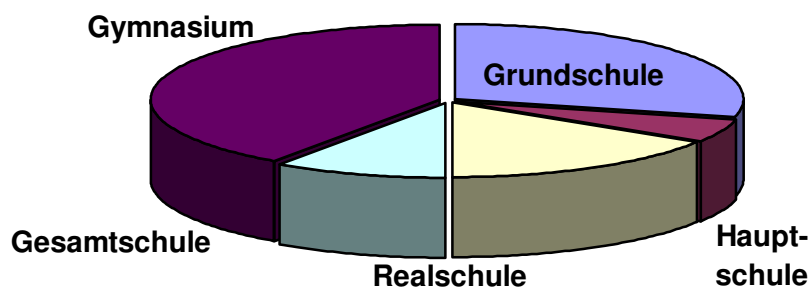
Quelle: Landesamt für Information und Technik, IT NRW / eigene Berechnungen

Schüler an Förderschulen 2010: 1.463

Schüler an allgemein bildenden Schulen in Bergisch Gladbach

Jahr	Grund- schulen	Haupt- schulen	Real- schulen	Gesamt- schulen	Gymnasien
1975	6.685	2.605	1.040	0	5.553
1980	4.553	2.153	3.069	0	6.400
1985	3.682	1.385	2.324	1.193	5.396
1990	3.900	1.116	1.936	920	4.665
1995	4.077	1.124	2.021	1.030	4.423
2000	4.474	1.064	2.344	1.153	4.409
2005	4.382	1.094	2.397	1.323	5.073
2010	4.038	722	2.224	1.383	5.631

Anzahl der Schüler 2010 an :



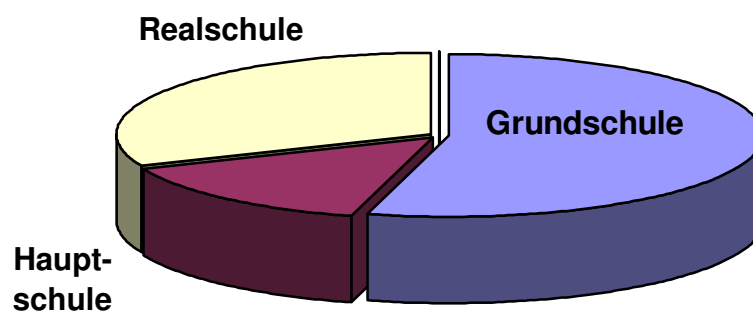
Quelle: Landesamt für Information und Technik, IT NRW / eigene Berechnungen

Schüler an Förderschulen 2010: 434

Schüler an allgemein bildenden Schulen in Burscheid

Jahr	Grund- schulen	Haupt- schulen	Real- schulen	Gesamt- schulen	Gymnasien
1975	1.193	582	546	0	0
1980	810	655	555	0	0
1985	620	439	504	0	0
1990	788	384	493	0	0
1995	883	342	477	0	0
2000	1.066	318	546	0	0
2005	943	364	530	0	0
2010	829	225	480	0	0

Anzahl der Schüler 2010 an :

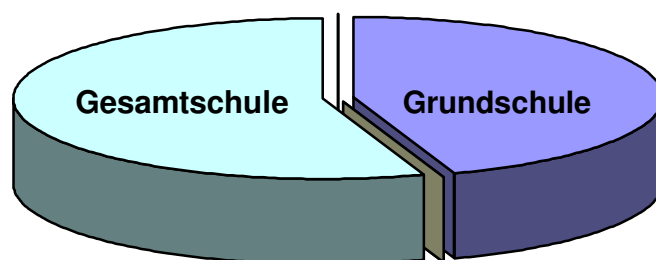


Quelle: Landesamt für Information und Technik, IT NRW / eigene Berechnungen

Schüler an allgemein bildenden Schulen in Kürten

Jahr	Grund- schulen	Haupt- schulen	Real- schulen	Gesamt- schulen	Gymnasien
1975	1.199	679	0	0	0
1980	841	671	0	0	0
1985	726	427	0	0	0
1990	839	213	0	120	0
1995	1.000	0	0	798	0
2000	1.057	0	0	980	0
2005	1.031	0	0	1.024	0
2010	858	0	0	1.065	0

Anzahl der Schüler 2010 an :



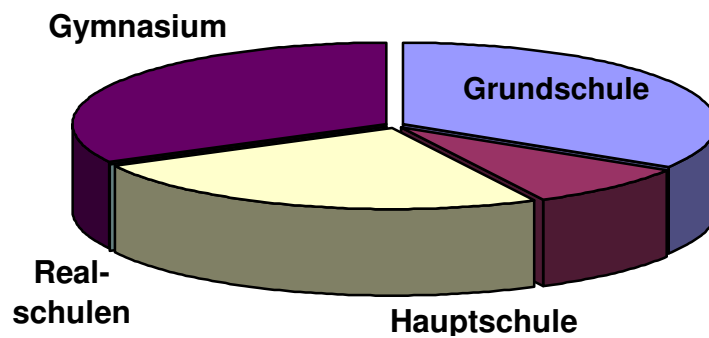
Quelle: Landesamt für Information und Technik, IT NRW / eigene Berechnungen

Schüler an Förderschulen 2010: 144

Schüler an allgemein bildenden Schulen in Leichlingen

Jahr	Grund- schulen	Haupt- schulen	Real- schulen	Gesamt- schulen	Gymnasien
1975	1.719	933	679	0	814
1980	1.124	846	775	0	1.120
1985	845	427	575	0	863
1990	1.013	309	467	0	692
1995	1.153	265	493	0	741
2000	1.300	371	680	0	844
2005	1.276	382	864	0	915
2010	1.153	292	844	0	1.113

Anzahl der Schüler 2010 an :



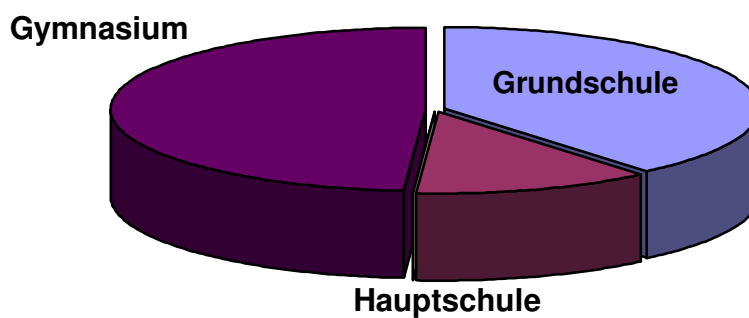
Quelle: Landesamt für Information und Technik, IT NRW / eigene Berechnungen

Schüler an Förderschulen 2010: 230

**Schüler an
allgemein bildenden Schulen in Odenthal**

Jahr	Grund- schulen	Haupt- schulen	Real- schulen	Gesamt- schulen	Gymnasien
1975	824	624	0	0	0
1980	658	428	0	0	0
1985	535	261	0	0	0
1990	610	175	0	0	0
1995	686	183	0	0	461
2000	763	186	0	0	771
2005	793	281	0	0	866
2010	735	229	0	0	922

Anzahl der Schüler 2010 an :

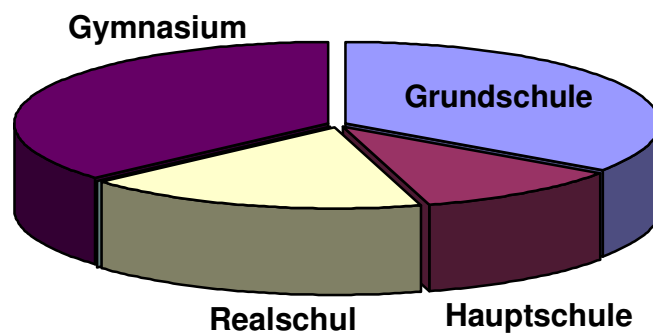


Quelle: Landesamt für Information und Technik, IT NRW / eigene Berechnungen

Schüler an allgemein bildenden Schulen in Overath

Jahr	Grund- schulen	Haupt- schulen	Real- schulen	Gesamt- schulen	Gymnasien
1975	1.547	730	642	0	125
1980	1.089	609	806	0	1.013
1985	960	448	657	0	1.176
1990	1.074	384	531	0	1.167
1995	1.337	435	609	0	1.110
2000	1.265	480	610	0	1.087
2005	1.294	514	626	0	1.135
2010	1.231	382	627	0	1.292

Anzahl der Schüler 2010 an :

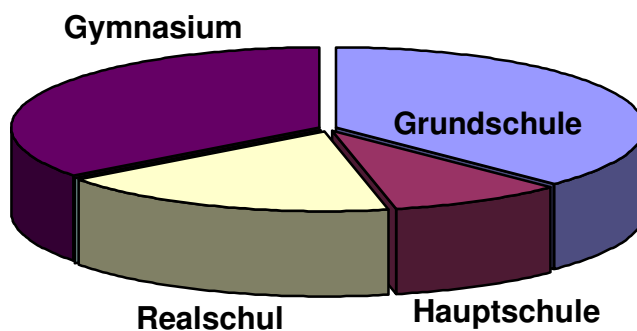


Quelle: Landesamt für Information und Technik, IT NRW / eigene Berechnungen

**Schüler an
allgemein bildenden Schulen in Rösrath**

Jahr	Grund- schulen	Haupt- schulen	Real- schulen	Gesamt- schulen	Gymnasien
1975	1.457	584	335	0	1.099
1980	953	576	714	0	1.098
1985	771	268	506	0	811
1990	916	220	385	0	722
1995	1.133	308	462	0	807
2000	1.223	376	496	0	938
2005	1.337	380	571	0	991
2010	1.172	292	559	0	1.106

Anzahl der Schüler 2010 an :



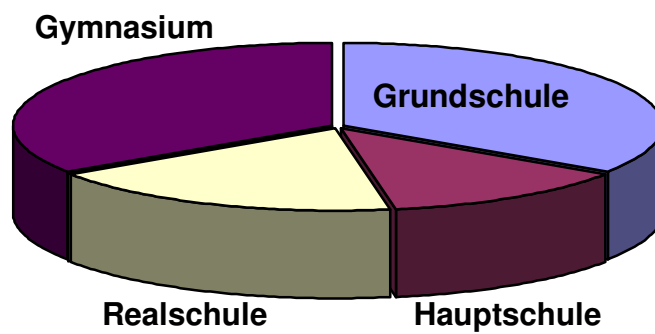
Quelle: Landesamt für Information und Technik, IT NRW / eigene Berechnungen

Schüler an Förderschulen 2010: 504

**Schüler an
allgemein bildenden Schulen in Wermelskirchen**

Jahr	Grund- schulen	Haupt- schulen	Real- schulen	Gesamt- schulen	Gymnasien
1975	2.223	1.411	885	0	844
1980	1.652	1.247	1.076	0	1.194
1985	1.261	857	867	0	963
1990	1.508	689	663	0	905
1995	1.672	628	815	0	1.073
2000	1.868	655	857	0	1.230
2005	1.570	835	886	0	1.342
2010	1.373	508	735	0	1.374

Anzahl der Schüler 2010 an :



Quelle: Landesamt für Information und Technik, IT NRW / eigene Berechnungen

Schüler an Förderschulen 2010: 151