

**Sozialversicherungspflichtig Beschäftigte 2010 im Rheinisch Bergischen Kreis / Anteil der Bereiche und Sektoren**

Jahr	Erwerbstätige am Arbeitsplatz nach Wirtschaftsbereichen am 30.09.2010						
	insgesamt ( abs. ) ( in % )	davon Land- und Forstwirtschaft	davon Produzierendes Gewerbe	davon Dienstleistungs- bereiche	darunter Handel,Gast- gewerbe/Verkehr	darunter Finanzierung Vermietung	darunter öffentl. u. private Dienstleister
2010	66.856	287	19.999	46.568	15.614	11.010	19.944
2010	100,0	0,4	29,9	69,7	23,4	16,5	29,8

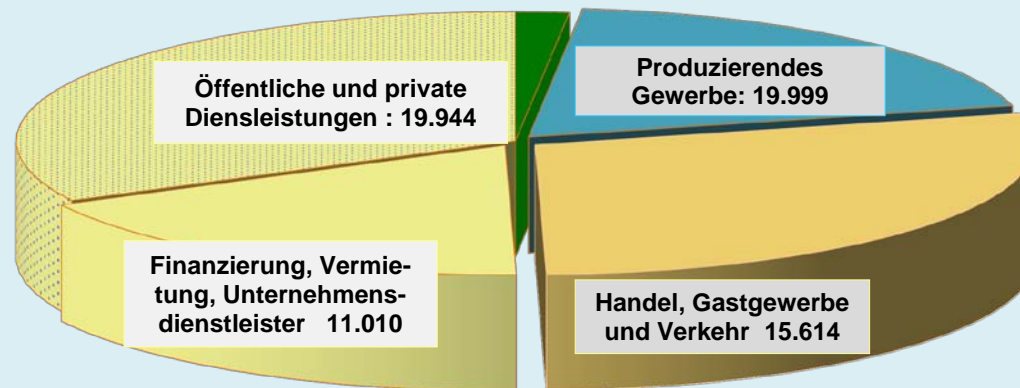
**Abhängig Beschäftigte Rheinisch- Bergischer Kreis 30.09.2010: 66.856**

**Dienstleistungsbereich 69,7%**

Land- und Forstwirtschaft: 287

Primärbereich 0,4 %

Produzierendes  
Gewerbe: 29,9 %



# Bergisch Gladbach

## Sozialversicherungspflichtig Beschäftigte 2010 Stadt Bergisch Gladbach / Anteil der Bereiche und Sektoren im RBK

Jahr	Erwerbstätige am Arbeitsplatz in Bergisch Gladbach nach Wirtschaftsbereichen am 30.09.2010						
	insgesamt ( abs. ) ( in % )	davon Land- und Forstwirtschaft	davon Produzierendes Gewerbe	davon Dienstleistungs- bereiche	darunter Handel,Gast- gewerbe/Verkehr	darunter Finanzierung Vermietung	darunter öffentl. u. private Dienstleister
2010	32.100	44	7.613	24.443	7.060	5.454	11.929
2010	100,0	0,1	23,7	76,1	22,0	17,0	37,2

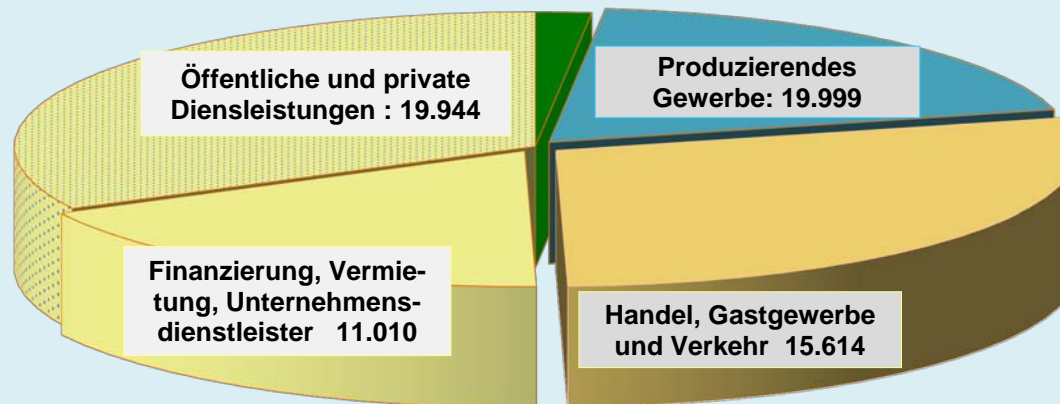
Abhängig Beschäftigte im Rheinisch- Bergischer Kreis 30.09.2010: 66.856

Dienstleistungsbereich 69,7%

Land- und Forstwirtschaft: 287

Primärbereich 0,4 %

Produzierendes  
Gewerbe: 29,9 %



# Burscheid

## Sozialversicherungspflichtig Beschäftigte 2010 Stadt Burscheid / Anteil der Bereiche und Sektoren im RBK

Jahr	Erwerbstätige am Arbeitsort nach Wirtschaftsbereichen am 30.09.2010						
	insgesamt ( abs. ) ( in % )	davon Land- und Forstwirtschaft	davon Produzierendes Gewerbe	davon Dienstleistungs- bereiche	darunter Handel,Gast- gewerbe/Verkehr	darunter Finanzierung Vermietung	darunter öffentl. u. private Dienstleister
2010	6.331	58	4.013	2.260	872	703	685
2010	100,0	0,9	63,4	35,7	13,8	11,1	10,8

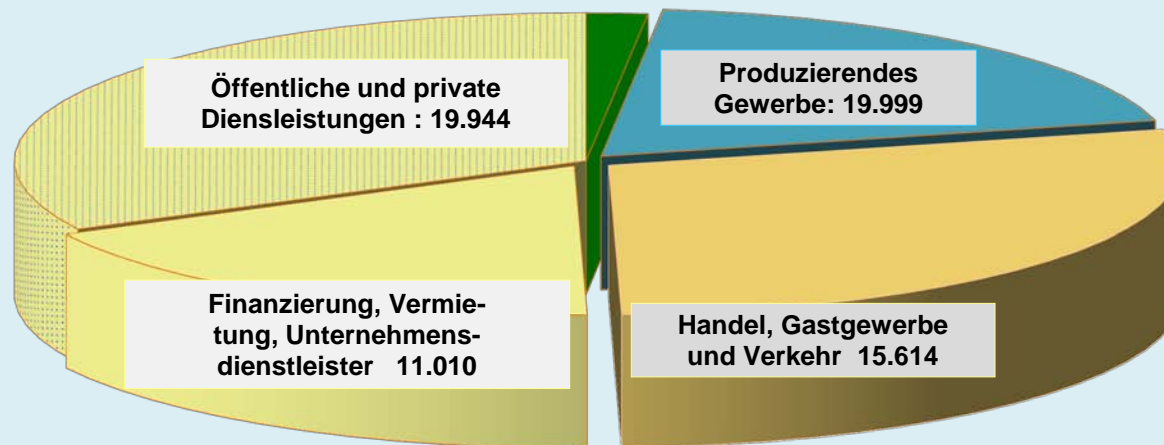
### Abhängig Beschäftigte Rheinisch- Bergischer Kreis 30.09.2010: 66.856

Dienstleistungsbereich 69,7%

Land- und Forstwirtschaft: 287

Primärbereich 0,4 %

Produzierendes  
Gewerbe: 29,9 %



# Kürten

## Sozialversicherungspflichtig Beschäftigte 2010 Gemeinde Kürten / Anteil der Bereiche und Sektoren im RBK

Jahr	Erwerbstätige am Arbeitsort nach Wirtschaftsbereichen am 30.09.2010						
	insgesamt ( abs. ) ( in % )	davon Land- und Forstwirtschaft	davon Produzierendes Gewerbe	davon Dienstleistungs- bereiche	darunter Handel,Gast- gewerbe/Verkehr	darunter Finanzierung Vermietung	darunter öffentl. u. private Dienstleister
2010	3.157	25	1.188	1.944	568	528	848
2010	100,0	0,8	37,6	61,6	18,0	16,7	26,9

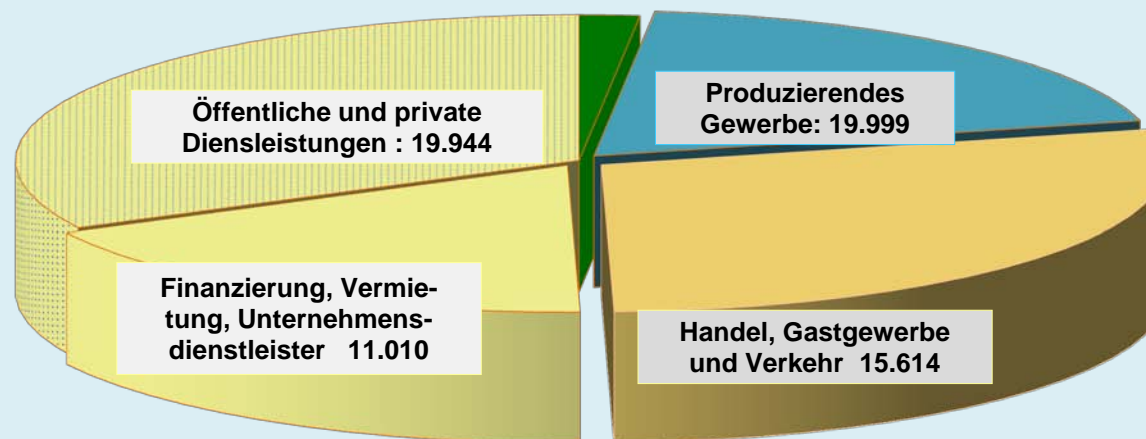
Abhängig Beschäftigte Rheinisch- Bergischer Kreis 30.09.2010: 66.856

Dienstleistungsbereich 69,7%

Land- und Forstwirtschaft: 287

Primärbereich 0,4 %

Produzierendes  
Gewerbe: 29,9 %



# Leichlingen

## Sozialversicherungspflichtig Beschäftigte 2010 Stadt Leichlingen / Anteil der Bereiche und Sektoren im RBK

Jahr	Erwerbstätige am Arbeitsplatz nach Wirtschaftsbereichen am 30.09.2010						
	insgesamt ( abs. ) ( in % )	davon Land- und Forstwirtschaft	davon Produzierendes Gewerbe	davon Dienstleistungs- bereiche	darunter Handel,Gast- gewerbe/Verkehr	darunter Finanzierung Vermietung	darunter öffentl. u. private Dienstleister
2010	3.982	42	1.040	2.900	810	684	1.406
2010	100,0	1,1	26,1	72,8	20,3	17,2	35,3

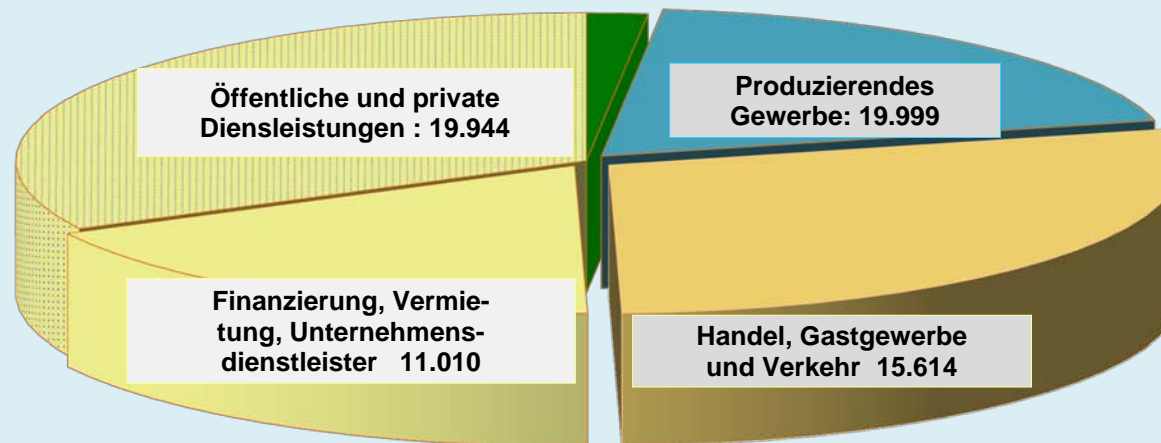
Abhängig Beschäftigte Rheinisch- Bergischer Kreis 30.09.2010: 66.856

Dienstleistungsbereich 69,7%

Land- und Forstwirtschaft: 287

Primärbereich 0,4 %

Produzierendes  
Gewerbe: 29,9 %



# Odenthal

## Sozialversicherungspflichtig Beschäftigte 2010 Gemeinde Odenthal / Anteil der Bereiche und Sektoren im RBK

Jahr	Erwerbstätige am Arbeitsort nach Wirtschaftsbereichen am 30.09.2010						
	insgesamt ( abs. ) ( in % )	davon Land- und Forstwirtschaft	davon Produzierendes Gewerbe	davon Dienstleistungs- bereiche	darunter Handel,Gast- gewerbe/Verkehr	darunter Finanzierung Vermietung	darunter öffentl. u. private Dienstleister
2010	1.322	8	380	933	327	187	419
2010	100,0	0,6	28,8	70,6	24,7	14,1	31,7

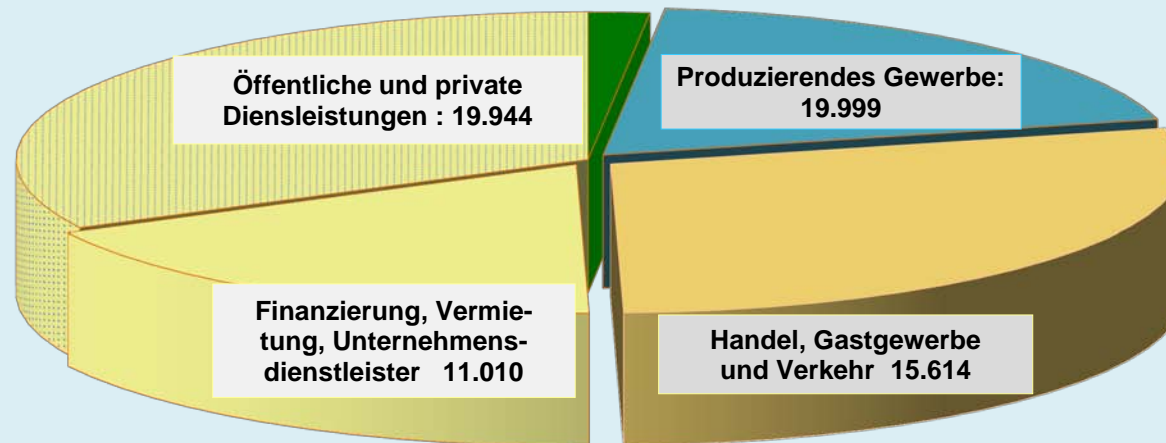
Abhängig Beschäftigte Rheinisch- Bergischer Kreis 30.09.2010: 66.856

Dienstleistungsbereich 69,7%

Land- und Forstwirtschaft: 287

Primärbereich 0,4 %

Produzierendes  
Gewerbe: 29,9 %



# Overath

## Sozialversicherungspflichtig Beschäftigte 2010 Stadt Overath / Anteil der Bereiche und Sektoren im RBK

Jahr	Erwerbstätige am Arbeitsort nach Wirtschaftsbereichen am 30.09.2010						
	insgesamt ( abs. ) ( in % )	davon Land- und Forstwirtschaft	davon Produzierendes Gewerbe	davon Dienstleistungs- bereiche	darunter Handel,Gast- gewerbe/Verkehr	darunter Finanzierung Vermietung	darunter öffentl. u. private Dienstleister
2010	5.373	31	1.939	3.402	1.630	796	976
2010	100,0	0,6	36,1	63,3	30,3	14,8	18,2

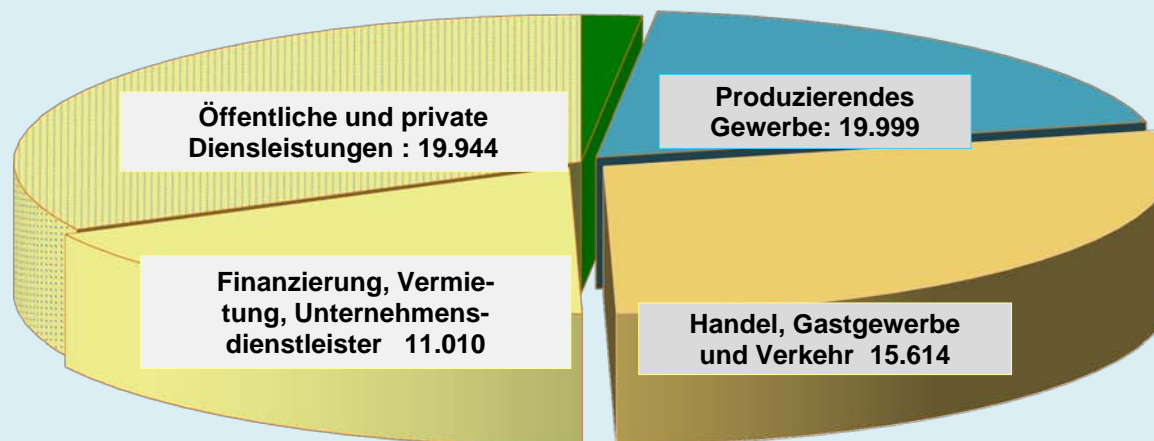
Abhängig Beschäftigte Rheinisch- Bergischer Kreis 30.09.2010: 66.856

Dienstleistungsbereich 69,7%

Land- und Forstwirtschaft: 287

Primärbereich 0,4 %

Produzierendes  
Gewerbe: 29,9 %



# Rösrath

## Sozialversicherungspflichtig Beschäftigte 2010 Stadt Rösrath / Anteil der Bereiche und Sektoren im RBK

Jahr	Erwerbstätige am Arbeitsplatz nach Wirtschaftsbereichen am 30.09.2010						
	insgesamt ( abs. ) ( in % )	davon Land- und Forstwirtschaft	davon Produzierendes Gewerbe	davon Dienstleistungs- bereiche	darunter Handel,Gast- gewerbe/Verkehr	darunter Finanzierung Vermietung	darunter öffentl. u. private Dienstleister
2010	4.710	19	775	3.916	1.521	747	1.648
2010	100,0	0,4	16,5	83,1	32,3	15,9	35,0

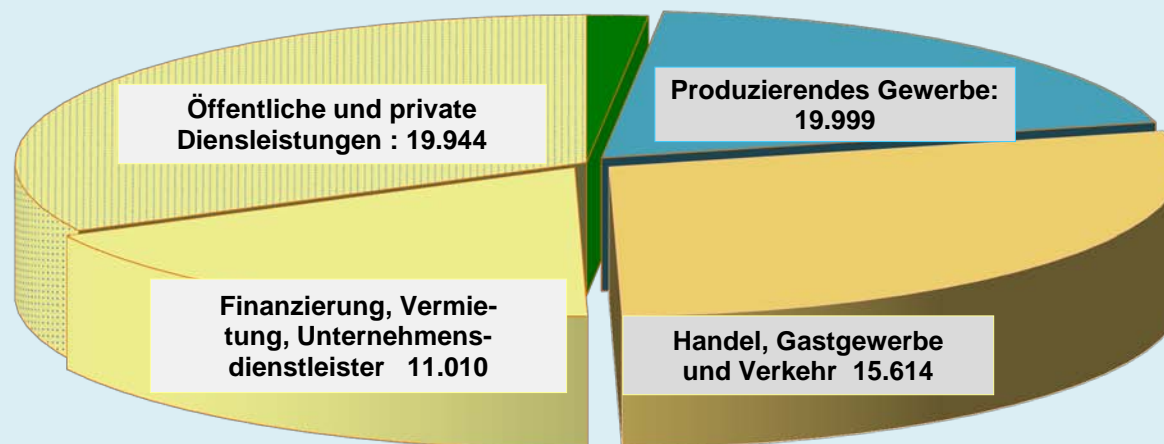
Abhängig Beschäftigte Rheinisch- Bergischer Kreis 30.09.2010: 66.856

Dienstleistungsbereich 69,7%

Land- und Forstwirtschaft: 287

Primärbereich 0,4 %

Produzierendes  
Gewerbe: 29,9 %



# Wermelskirchen

## Sozialversicherungspflichtig Beschäftigte 2010 Stadt Wermelskirchen / Anteil der Bereiche und Sektoren im RBK

Jahr	Erwerbstätige am Arbeitsort nach Wirtschaftsbereichen am 30.09.2010						
	insgesamt ( abs. ) ( in % )	davon Land- und Forstwirtschaft	davon Produzierendes Gewerbe	davon Dienstleistungs- bereiche	darunter Handel,Gast- gewerbe/Verkehr	darunter Finanzierung Vermietung	darunter öffentl. u. private Dienstleister
2010	9.881	60	3.051	6.770	2.826	1.911	2.033
2010	100,0	0,6	30,9	68,5	28,6	19,3	20,6

Abhängig Beschäftigte Rheinisch- Bergischer Kreis 30.09.2010: 66.856

Dienstleistungsbereich 69,7%

Land- und Forstwirtschaft: 287

Primärbereich 0,4 %

Produzierendes  
Gewerbe: 29,9 %

