

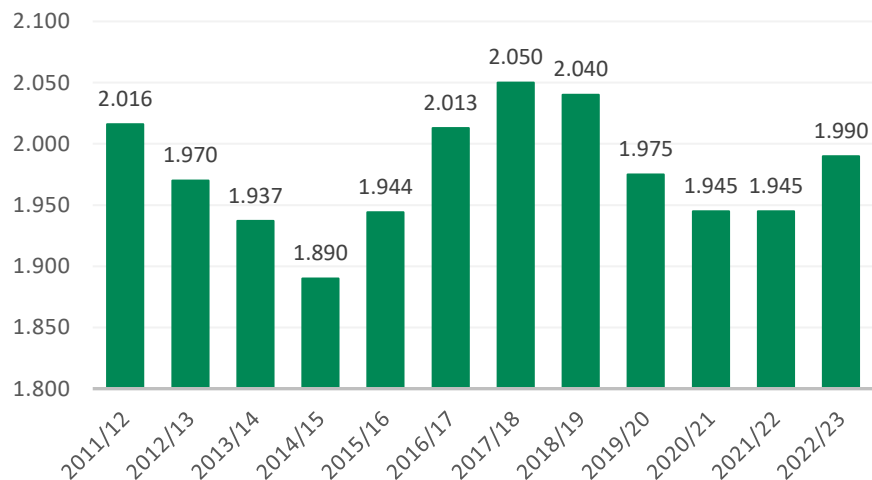
### Statistik der allgemeinbildenden Schulen in Kürten – Schulen, Schüler\*innen, Lehrkräfte, Schuljahre 2011/12 bis 2022/23

| Schulen in Kürten |           |              |              |             |                                   |                                      |             |                |                 |               |                      |                      |           |                       |
|-------------------|-----------|--------------|--------------|-------------|-----------------------------------|--------------------------------------|-------------|----------------|-----------------|---------------|----------------------|----------------------|-----------|-----------------------|
| Schuljahr         | Insgesamt | Grundschulen | Hauptschulen | Volkschulen | Förderschulen Grund-/Hauptschulen | Förderschulen Realschulen/ Gymnasien | Realschulen | PRIMUS-Schulen | Sekundarschulen | Gesamtschulen | Gemeinschaftsschulen | Freie Waldorfschulen | Gymnasien | Weiterbildungskollegs |
| 2011/12           | 7         | 5            | -            | -           | 1                                 | -                                    | -           | -              | -               | 1             | -                    | -                    | -         | -                     |
| 2012/13           | 6         | 4            | -            | -           | 1                                 | -                                    | -           | -              | -               | 1             | -                    | -                    | -         | -                     |
| 2013/14           | 6         | 4            | -            | -           | 1                                 | -                                    | -           | -              | -               | 1             | -                    | -                    | -         | -                     |
| 2014/15           | 6         | 4            | -            | -           | 1                                 | -                                    | -           | -              | -               | 1             | -                    | -                    | -         | -                     |
| 2015/16           | 6         | 4            | -            | -           | 1                                 | -                                    | -           | -              | -               | 1             | -                    | -                    | -         | -                     |
| 2016/17           | 6         | 4            | -            | -           | 1                                 | -                                    | -           | -              | -               | 1             | -                    | -                    | -         | -                     |
| 2017/18           | 6         | 4            | -            | -           | 1                                 | -                                    | -           | -              | -               | 1             | -                    | -                    | -         | -                     |
| 2018/19           | 6         | 4            | -            | -           | 1                                 | -                                    | -           | -              | -               | 1             | -                    | -                    | -         | -                     |
| 2019/20           | 6         | 4            | -            | -           | 1                                 | -                                    | -           | -              | -               | 1             | -                    | -                    | -         | -                     |
| 2020/21           | 6         | 4            | -            | -           | 1                                 | -                                    | -           | -              | -               | 1             | -                    | -                    | -         | -                     |
| 2021/22           | 6         | 4            | -            | -           | 1                                 | -                                    | -           | -              | -               | 1             | -                    | -                    | -         | -                     |
| 2022/23           | 6         | 4            | -            | -           | 1                                 | -                                    | -           | -              | -               | 1             | -                    | -                    | -         | -                     |

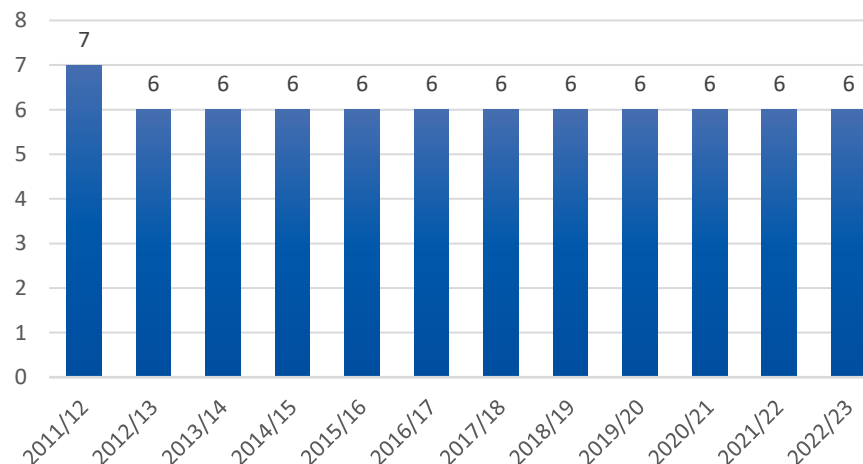
| Schüler*innen in Kürten |           |              |              |             |                                   |                                      |             |                |                 |               |                      |                      |           |                       |
|-------------------------|-----------|--------------|--------------|-------------|-----------------------------------|--------------------------------------|-------------|----------------|-----------------|---------------|----------------------|----------------------|-----------|-----------------------|
| Schuljahr               | Insgesamt | Grundschulen | Hauptschulen | Volkschulen | Förderschulen Grund-/Hauptschulen | Förderschulen Realschulen/ Gymnasien | Realschulen | PRIMUS-Schulen | Sekundarschulen | Gesamtschulen | Gemeinschaftsschulen | Freie Waldorfschulen | Gymnasien | Weiterbildungskollegs |
| 2011/12                 | 2.016     | 751          | -            | -           | 154                               | -                                    | -           | -              | -               | 1.111         | -                    | -                    | -         | -                     |
| 2012/13                 | 1.970     | 710          | -            | -           | 153                               | -                                    | -           | -              | -               | 1.107         | -                    | -                    | -         | -                     |
| 2013/14                 | 1.937     | 678          | -            | -           | 149                               | -                                    | -           | -              | -               | 1.110         | -                    | -                    | -         | -                     |
| 2014/15                 | 1.890     | 644          | -            | -           | 152                               | -                                    | -           | -              | -               | 1.094         | -                    | -                    | -         | -                     |
| 2015/16                 | 1.944     | 664          | -            | -           | 157                               | -                                    | -           | -              | -               | 1.123         | -                    | -                    | -         | -                     |
| 2016/17                 | 2.013     | 737          | -            | -           | 153                               | -                                    | -           | -              | -               | 1.123         | -                    | -                    | -         | -                     |
| 2017/18                 | 2.050     | 769          | -            | -           | 152                               | -                                    | -           | -              | -               | 1.129         | -                    | -                    | -         | -                     |
| 2018/19                 | 2.040     | 785          | -            | -           | 140                               | -                                    | -           | -              | -               | 1.110         | -                    | -                    | -         | -                     |
| 2019/20                 | 1.975     | 795          | -            | -           | 135                               | -                                    | -           | -              | -               | 1.045         | -                    | -                    | -         | -                     |
| 2020/21                 | 1.945     | 775          | -            | -           | 145                               | -                                    | -           | -              | -               | 1.025         | -                    | -                    | -         | -                     |
| 2021/22                 | 1.945     | 775          | -            | -           | 145                               | -                                    | -           | -              | -               | 1.025         | -                    | -                    | -         | -                     |
| 2022/23                 | 1.990     | 800          | -            | -           | 135                               | -                                    | -           | -              | -               | 1.055         | -                    | -                    | -         | -                     |

| Hauptamtliche Lehrkräfte in Kürten        |           |              |              |             |                                   |                                      |             |                |                 |               |                      |                      |           |                       |
|---|-----------|--------------|--------------|-------------|-----------------------------------|--------------------------------------|-------------|----------------|-----------------|---------------|----------------------|----------------------|-----------|-----------------------|
| Schuljahr                                 | Insgesamt | Grundschulen | Hauptschulen | Volkschulen | Förderschulen Grund-/Hauptschulen | Förderschulen Realschulen/ Gymnasien | Realschulen | PRIMUS-Schulen | Sekundarschulen | Gesamtschulen | Gemeinschaftsschulen | Freie Waldorfschulen | Gymnasien | Weiterbildungskollegs |
| 2011/12                                   | 164       | 49           | -            | -           | 37                                | -                                    | -           | -              | -               | 78            | -                    | -                    | -         | -                     |
| 2012/13                                   | 163       | 48           | -            | -           | 33                                | -                                    | -           | -              | -               | 82            | -                    | -                    | -         | -                     |
| 2013/14                                   | 168       | 49           | -            | -           | 32                                | -                                    | -           | -              | -               | 87            | -                    | -                    | -         | -                     |
| 2014/15                                   | 164       | 45           | -            | -           | 32                                | -                                    | -           | -              | -               | 87            | -                    | -                    | -         | -                     |
| 2015/16                                   | 173       | 48           | -            | -           | 34                                | -                                    | -           | -              | -               | 91            | -                    | -                    | -         | -                     |
| 2016/17                                   | 173       | 45           | -            | -           | 32                                | -                                    | -           | -              | -               | 96            | -                    | -                    | -         | -                     |
| 2017/18                                   | 175       | 50           | -            | -           | 33                                | -                                    | -           | -              | -               | 92            | -                    | -                    | -         | -                     |
| 2018/19                                   | 185       | 55           | -            | -           | 30                                | -                                    | -           | -              | -               | 100           | -                    | -                    | -         | -                     |
| 2019/20                                   | 180       | 60           | -            | -           | 30                                | -                                    | -           | -              | -               | 90            | -                    | -                    | -         | -                     |
| 2020/21                                   | 185       | 60           | -            | -           | 30                                | -                                    | -           | -              | -               | 95            | -                    | -                    | -         | -                     |
| Vollumfängliches Lehrpersonal in Kürten * |           |              |              |             |                                   |                                      |             |                |                 |               |                      |                      |           |                       |
| 2021/22                                   | 200       | 70           | -            | -           | 30                                | -                                    | -           | -              | -               | 100           | -                    | -                    | -         | -                     |
| 2022/23                                   | 180       | 65           | -            | -           | 25                                | -                                    | -           | -              | -               | 85            | -                    | -                    | -         | -                     |

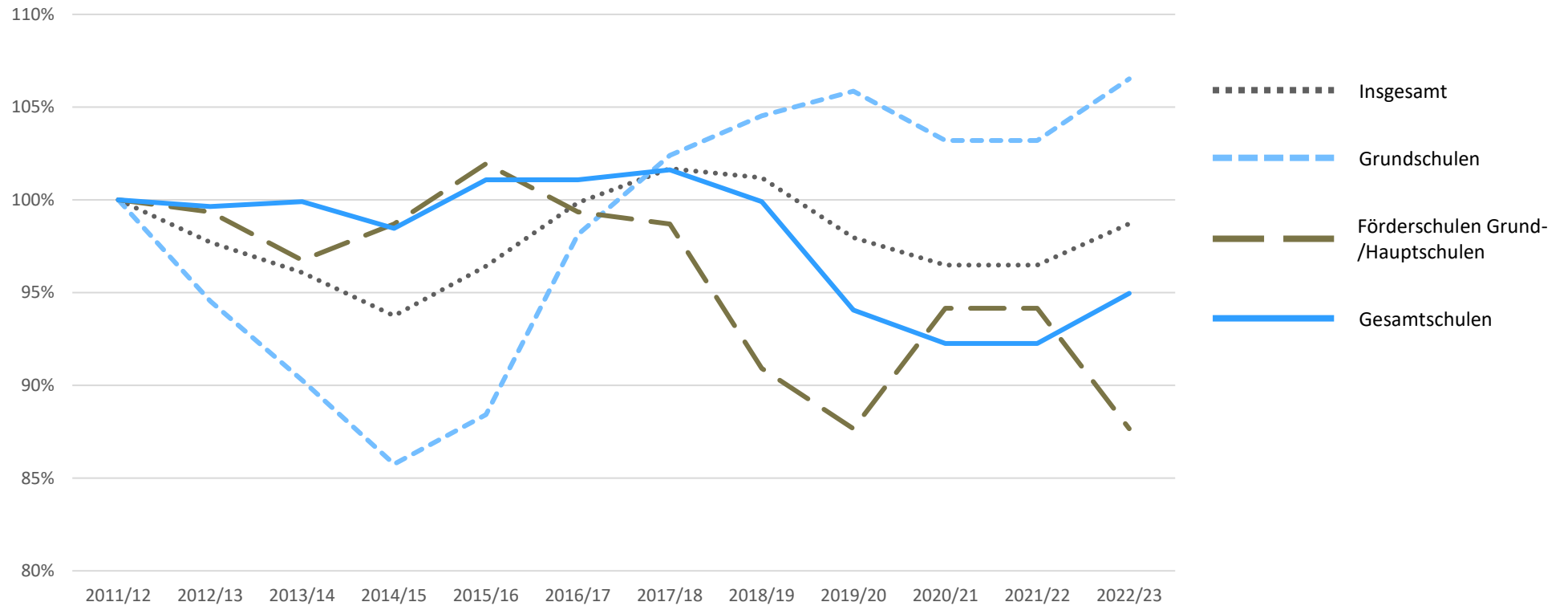
Entwicklung der Schüler\*innenzahlen (allgemeinbildende Schulen) in Kürten, Schuljahre 2011/12 bis 2022/23



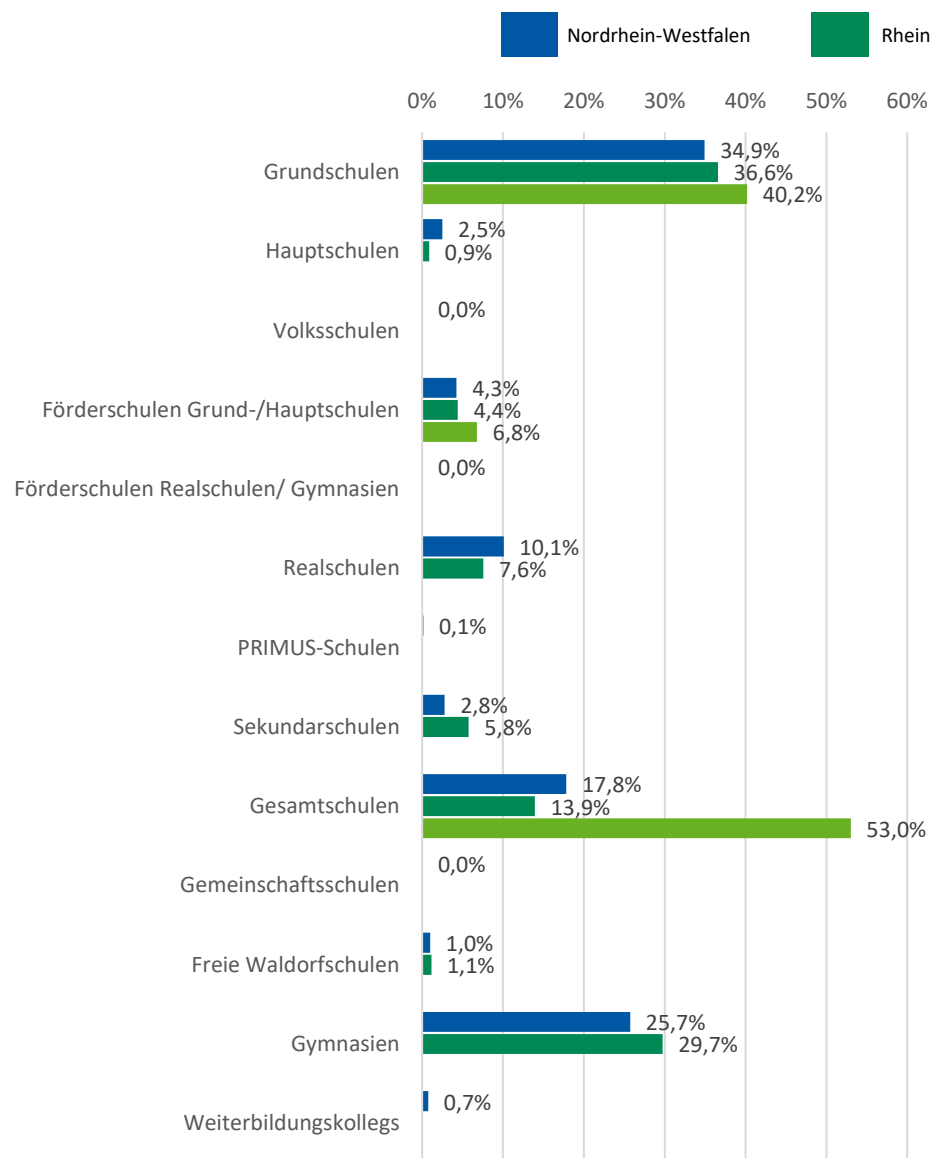
Entwicklung der Anzahl der allgemeinbildenden Schulen in Kürten, Schuljahre 2011/12 bis 2022/23



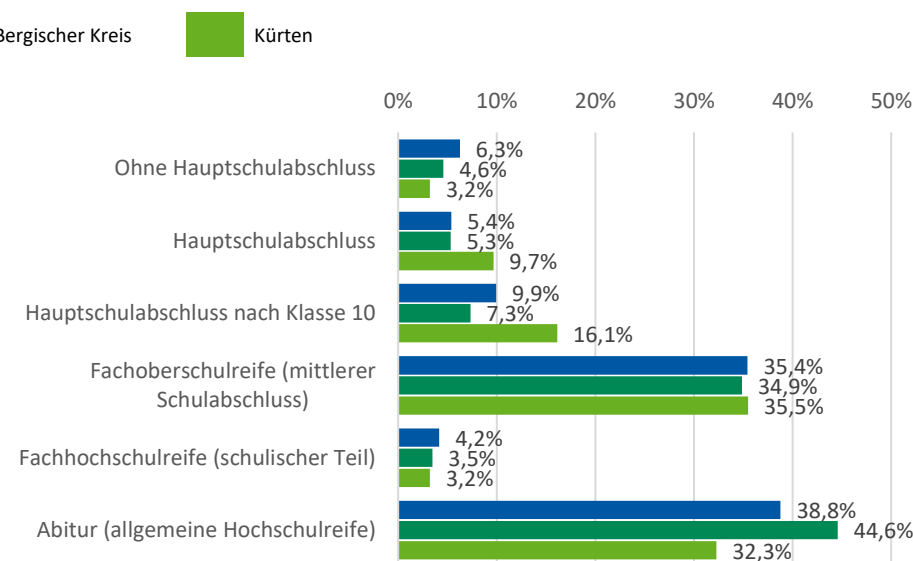
Relative Entwicklung der Schüler\*innenzahlen verschiedener allgemeinbildender Schulen in Kürten, Schuljahre 2011/12 bis 2022/23 (2011/12 = 100%)



Verteilung der Schüler\*innen verschiedener Schulformen im Schuljahr 2022/23 (%)



Verteilung der Schulabgänger\*innen nach Art des Abschlusses im Schuljahr 2021/22 (%)



Schulabgänger\*innen nach Art des Abschlusses in Kürten, absolut

|         | Insgesamt | Ohne Hauptschulabschluss | Hauptschulabschluss | Hauptschulabschluss nach Klasse 10 | Fachoberschulreife (mittlerer Abschluss) | Fachhochschulreife (schulischer Teil) | Abitur |
|---------|-----------|--------------------------|---------------------|------------------------------------|--|---------------------------------------|--------|
| 2011/12 | 165       | 1                        | 3                   | 27                                 | 70                                       | 6                                     | 58     |
| 2012/13 | 183       | 2                        | 12                  | 29                                 | 60                                       | 8                                     | 72     |
| 2013/14 | 167       | 2                        | 3                   | 27                                 | 59                                       | 5                                     | 71     |
| 2014/15 | 153       | 1                        | 3                   | 27                                 | 59                                       | 1                                     | 62     |
| 2015/16 | 158       | 3                        | 3                   | 20                                 | 64                                       | -                                     | 68     |
| 2016/17 | 172       | 7                        | 4                   | 24                                 | 64                                       | 2                                     | 71     |
| 2017/18 | 120       | 10                       | 5                   | 10                                 | 10                                       | 5                                     | 80     |
| 2018/19 | 195       | 10                       | -                   | 25                                 | 70                                       | 15                                    | 70     |
| 2019/20 | 180       | 15                       | 5                   | 25                                 | 55                                       | 10                                    | 75     |
| 2020/21 | 180       | 10                       | 5                   | 15                                 | 75                                       | 15                                    | 65     |
| 2021/22 | 155       | 5                        | 15                  | 25                                 | 55                                       | 5                                     | 50     |

\*Aufgrund einer Datenerweiterung durch IT.NRW werden nicht mehr stundenweise beschäftigte Lehrkräfte dargestellt, sondern das vollumfängliche Lehrpersonal. Die hauptamtlichen und hauptberuflichen Lehrkräfte sind allerdings nach wie vor Bestandteil der Tabelle (Voll- und Teilzeitbeschäftigte).

Datenquelle: IT.NRW - Quelle: IT.NRW - Allgemeinbildende Schulen (D06.1): Schulen nach Schulform und Trägerschaft ; Allgemeinbildende Schulen (D07.1): Schüler/-innen nach Geschlecht, Nationalität, Schulform und Trägerschaft ; Allgemeinbildende Schulen (D09.1): Hauptamtliche und hauptberufliche Lehrkräfte nach Beschäftigungsumfang, Geschlecht, Schulform und Trägerschaft ; Allgemeinbildende Schulen (D15.1): Schulabgänger/-innen nach allgemeinbildendem Abschluss, Geschlecht, Nationalität und Schulform (Datenlizenz 2.0); eigene Berechnungen; Abruf: August 2023

HINWEIS seitens IT.NRW zur Datenbereitstellung: Aus Datenschutzgründen werden Originalfallzahlen und -wertesummen ab dem Berichtsjahr 2019/20 auf ein Vielfaches von 5 auf- bzw. abgerundet. Einzelwerte können somit von der Gesamtsumme abweichen. Für das Berichtsjahr 2018/19 werden die Daten unterhalb der Kreisebene gerundet ausgewiesen. Die Anzahl der Schulen wird immer ungerundet dargestellt. Berechnungen mit gerundeten Datenwerten sind somit nur eine grobe Näherung.