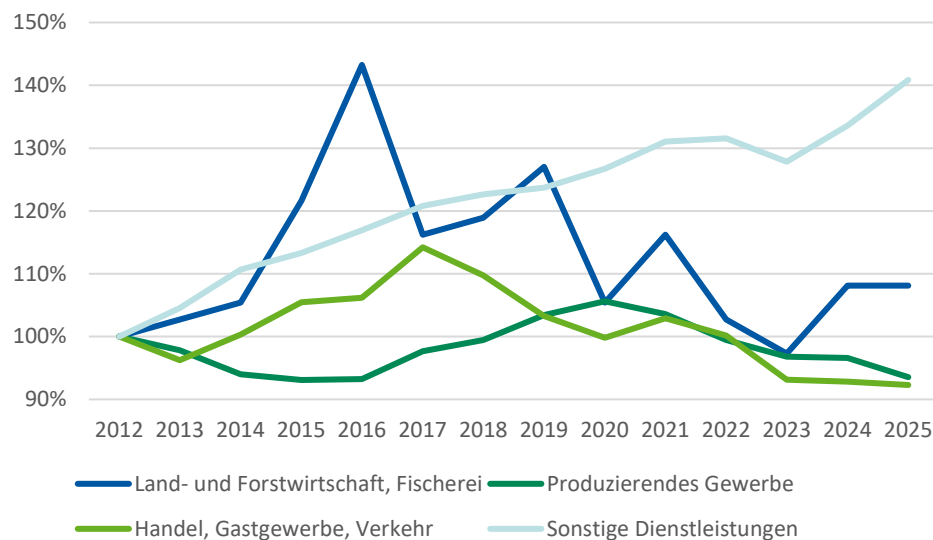


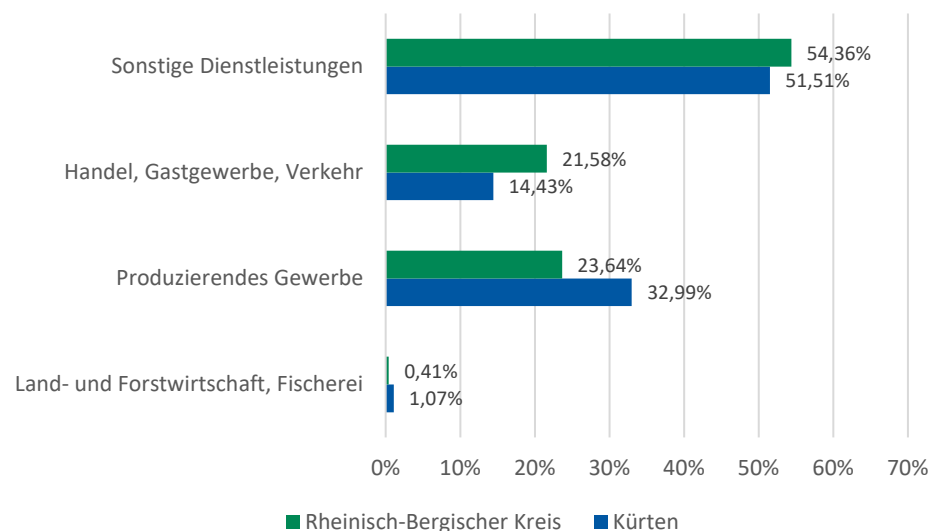
Sozialversicherungspflichtig Beschäftigte nach Wirtschaftsbereichen und Geschlecht, jeweils zum 30.06. eines Jahres in Kürten

	Sozialversicherungspflichtig Beschäftigte							Land- und Forstwirtschaft, Fischerei	Produzierendes Gewerbe	Handel, Gastgewerbe, Verkehr	Sonstige Dienstleistungen
	insgesamt	männlich	weiblich	Nicht-Deutsche	unter 25 Jahre	55 Jahre und älter	Einpendler*innen	insgesamt	insgesamt	insgesamt	insgesamt
2012	3.304	1.824	1.480	211	408	504	2.039	37	1.317	584	1.366
2013	3.316	1.824	1.492	228	408	540	2.058	38	1.288	562	1.428
2014	3.375	1.878	1.497	250	414	576	2.112	39	1.238	586	1.512
2015	3.435	1.865	1.570	237	423	591	2.141	45	1.226	616	1.548
2016	3.498	1.912	1.586	258	410	637	2.194	53	1.228	620	1.597
2017	3.646	1.986	1.660	302	430	661	2.272	43	1.286	667	1.650
2018	3.670	1.983	1.687	346	440	719	2.220	44	1.310	641	1.675
2019	3.702	1.978	1.724	373	423	786	2.266	47	1.362	603	1.690
2020	3.744	1.958	1.786	382	446	836	2.284	39	1.391	583	1.731
2021	3.798	1.992	1.806	422	440	894	2.357	43	1.364	601	1.790
2022	3.730	1.955	1.775	403	416	914	2.262	38	1.310	585	1.797
2023	3.602	1.885	1.717	395	388	917	2.134	36	1.275	544	1.746
2024	3.679	1.932	1.747	449	388	948	2.223	40	1.272	542	1.825
2025	3.735	1.909	1.826	492	388	960	2.257	40	1.232	539	1.924

Relative Entwicklung der sozialversicherungspflichtig Beschäftigten in Kürten nach Wirtschaftsbereichen (2012 = 100 %)



Verteilung der sozialversicherungspflichtig Beschäftigten nach Wirtschaftsbereichen zum Stichtag 30.06.2025 in %



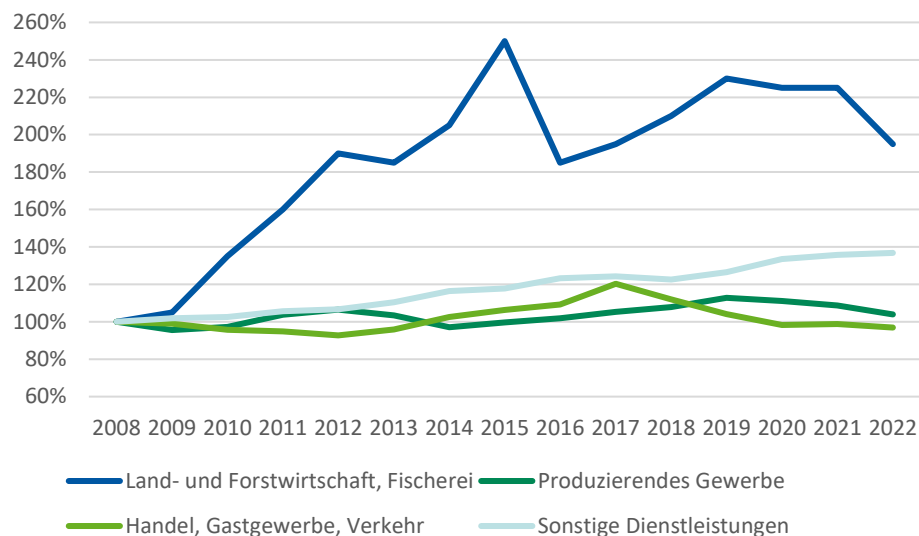
Datenquelle: Bundesagentur für Arbeit – Arbeitsmarkt kommunal (Jahreszahlen), Abruf: April 2026, eigene Berechnungen und Darstellung

Hinweis: Im Dezember 2023 erfolgte eine partielle Revision der Wohn- und Arbeitsortangaben in der Beschäftigungsstatistik für den Zeitraum ab Januar 2018. Die Anzahl von Beschäftigten insgesamt blieb unverändert.

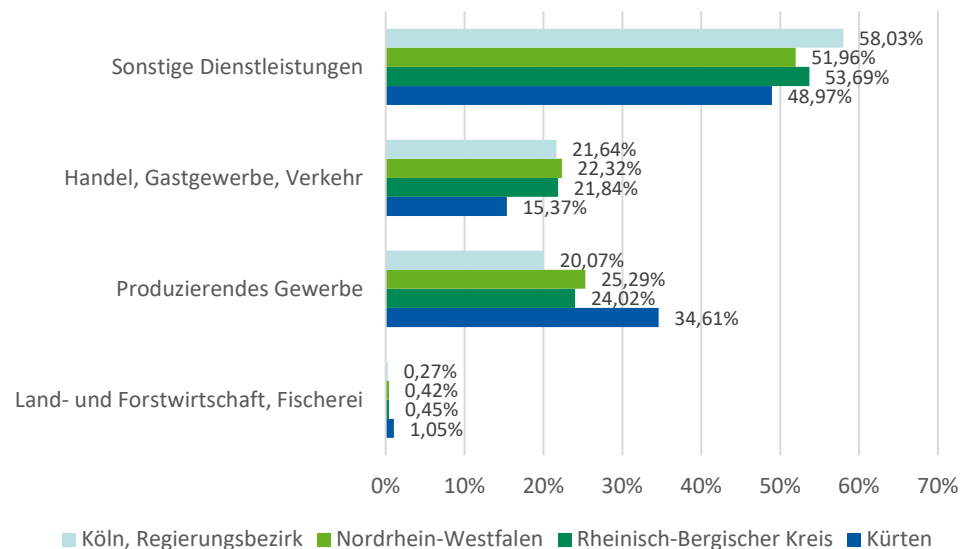
Sozialversicherungspflichtig Beschäftigte nach Wirtschaftsbereichen und Geschlecht, jeweils zum 31.12. eines Jahres in Kürten

	Sozialversicherungspflichtig Beschäftigte			Land- und Forstwirtschaft, Fischerei			Produzierendes Gewerbe			Handel, Gastgewerbe, Verkehr			Sonstige Dienstleistungen		
	insgesamt	männlich	weiblich	insgesamt	männlich	weiblich	insgesamt	männlich	weiblich	insgesamt	männlich	weiblich	insgesamt	männlich	weiblich
2008	3.188	1.813	1.375	20	-	-	1.242	1.012	230	591	316	275	1.334	-	-
2009	3.151	1.756	1.395	21	-	-	1.187	964	223	585	-	-	1.358	453	905
2010	3.168	1.759	1.409	27	-	-	1.207	1.002	205	566	-	-	1.368	433	935
2011	3.291	1.816	1.475	32	-	-	1.289	1.019	270	561	-	-	1.409	466	943
2012	3.331	1.825	1.506	38	34	4	1.323	1.032	291	548	284	264	1.422	475	947
2013	3.360	1.862	1.498	37	-	-	1.284	1.044	240	567	-	-	1.472	495	977
2014	3.406	1.881	1.525	41	36	5	1.205	958	247	606	331	275	1.554	556	998
2015	3.488	1.897	1.591	50	44	6	1.238	988	250	628	327	301	1.572	538	1.034
2016	3.593	1.967	1.626	37	30	7	1.266	1.013	253	646	346	300	1.644	578	1.066
2017	3.714	2.003	1.711	39	31	8	1.307	1.038	269	711	370	341	1.657	564	1.093
2018	3.679	1.989	1.690	42	33	9	1.339	1.071	268	662	345	317	1.636	540	1.096
2019	3.749	2.002	1.747	46	37	9	1.401	1.111	290	615	313	302	1.687	541	1.146
2020	3.787	1.991	1.796	45	37	8	1.379	1.095	284	581	292	289	1.782	567	1.215
2021	3.790	1.990	1.800	45	32	13	1.350	1.093	257	584	299	285	1.811	566	1.245
2022	3.727	1.946	1.781	39	26	13	1.290	1.038	252	573	314	259	1.825	568	1.257

Relative Entwicklung der sozialversicherungspflichtig Beschäftigten in Kürten nach Wirtschaftsbereichen (2008 = 100 %)



Verteilung der sozialversicherungspflichtig Beschäftigten nach Wirtschaftsbereichen zum Stichtag 31.12.2022 in %



Datenquelle: IT.NRW nach Bundesagentur für Arbeit – Sozialversicherungspflichtig Beschäftigte (Arbeitsort) nach Wirtschaftsbereichen der WZ 2008 und Geschlecht (Datenlizenz 2.0), Abruf: Juli 2023, eigene Berechnungen und Darstellung. Die Daten der sozialversicherungspflichtig Beschäftigten sind von IT NRW aufgrund von Qualitätssicherungsmaßnahmen bis auf weiteres nicht verfügbar. Eine Aktualisierung erfolgt daher nicht.